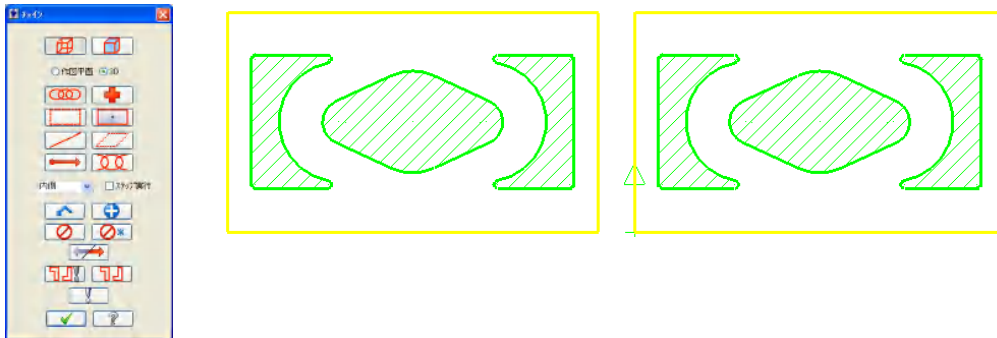


【5-12 / 複数の加工領域を指定する場合】

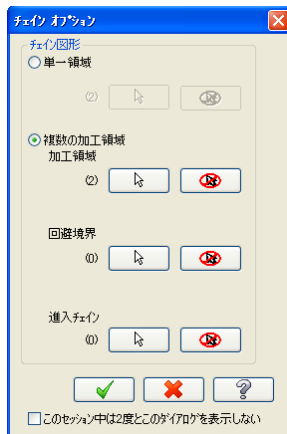
加工する領域が複数ある場合、チェーンオプションで複数の加工領域を選択する必要があります。

例) 島形状のあるキャビ加工の場合

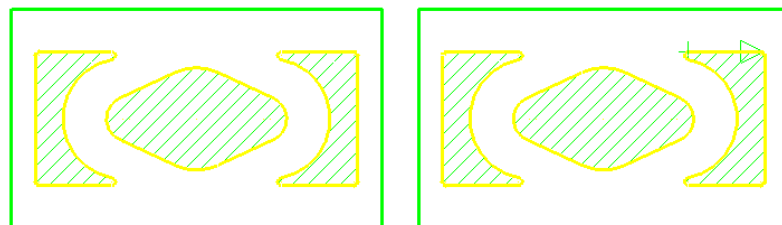
① まず外側のチェーンを選択して OK します。




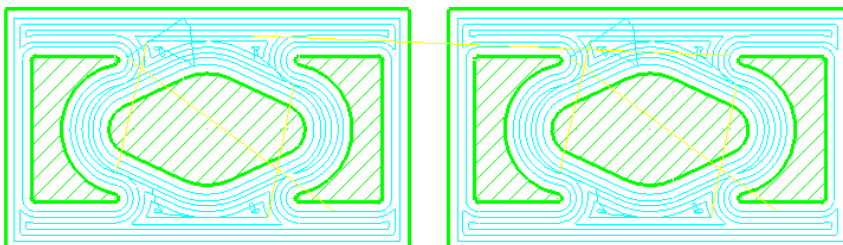
② チェーンオプションダイアログが立ち上がりますので、複数の加工領域にチェックを入れます。



③ 回避境界のボタンを押して、島形状の輪郭を選択します。



④  OK を押してチェーンオプションを閉じると、ツールパスパラメータ設定画面が立ち上がりますので、パラメータを設定し計算を実行してください。



外側のチェーンをポケットの輪郭、内側のチェーンを回避領域(島形状)としたツールパスを作成することが出来ました。